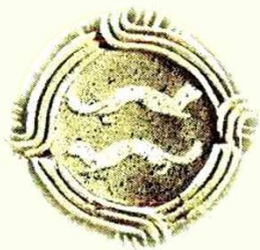


Ministarstvo financija, Državna riznica


eProračun

Zagreb, listopad 2002.



Što je eProračun?

Transparentni prikaz Državnih prihoda i rashoda po tjednima, za sve glave i razdjele, po svim stavkama izdatka...



Osnovni odabir eProračuna

- Prihodi državnog proračuna
- Izvršenje državnog proračuna
- Rashodi za plaće
- Rashodi po stavkama izdataka




Ministarstvo financija - Državna riznica

Izvršenje proračuna

Početna stranica **Izvršenje proračuna** Pretraživanje Kategorije Knjižnica dokumenata Pregled sjednice Pretplate

Osnovni odabir

- [Prihodi državnog proračuna](#)
- [Izvršenje državnog proračuna](#)
- [Rashodi za plaće](#)
- [Rashodi po stavkama izdataka](#)



Prihodi Državnog proračuna

U tablici prihoda Državnog proračuna sadržani su svi prihodi i primici financiranja po slijedećim kategorijama:

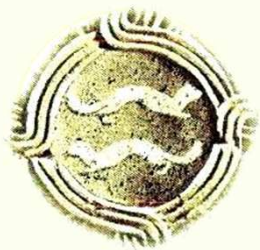
- Prihodi od poreza
- Doprinosi
- Prihodi od imovine
- Prihodi od prodaje roba i usluga
- Ostali prihodi
- Prihodi od prodaje nefinancijske imovine (kapitalni)
- Primici financiranja



Prihodi Državnog proračuna

[Povratak u prethodni nivo](#)

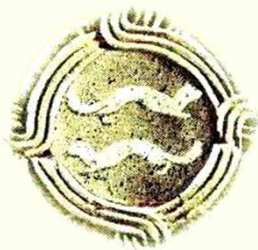
PRIHODI	Plan	Ostvarenje	Indeks
	za 2002.	1.1.-27.9.2002.	2 / 1
	1	2	3
1. PRIHODI OD POREZA	41.827.164.000	29.963.007.923,82	71,64
Porez i prizet na dohodak	3.567.412.000	2.430.980.560,78	68,14
Porez na dobit	2.035.081.000	1.993.083.219,48	97,94
Porez na imovinu	299.594.000	204.918.000,42	68,40
Porezi na robu i usluge	32.465.245.000	22.526.221.745,39	69,39
- Porez na dodanu vrijednost	24.007.182.000	16.674.985.105,36	69,46
- Porez na promet	505.000.000	364.267.376,48	72,13
- Trošarine	7.953.063.000	5.486.969.263,55	68,99
- na osobne automobile	471.369.000	489.369.069,10	103,82
- na naftne derivate	3.429.361.000	2.467.550.564,43	71,95
- na alkohol	311.902.000	179.839.407,47	57,66
- na pivo	805.662.000	547.258.168,94	67,93
- na bezalkoholna pića	99.341.000	81.120.382,06	81,66
- na duhanske preradevine	2.700.000.000	1.628.693.465,46	60,32
- na kavu	121.428.000	80.684.922,06	66,45
- na luksuzne proizvode	14.000.000	12.453.284,03	88,95
Carina i carinske pristojbe	3.456.832.000	2.825.509.004,20	81,74
Ostali prihodi od poreza	3.000.000	-17.704.606,45	
Doprinosi	25.181.385.000	18.520.239.309,00	73,55
Doprinosi za mirovinsko osiguranje	12.553.439.000	9.245.299.398,21	73,65
Doprinosi za zapošljavanje	1.151.010.000	837.133.106,25	72,73



Izvršenje Državnog proračuna

Ulaskom u ovaj izbornik omogućen je uvid u podatke o izvršenju Državnog proračuna po:

- razdjelima,
- glavama i
- podskupinama ekonomske klasifikacije



Izvršenje Državnog proračuna

Tablica izvršenja Državnog proračuna sadrži slijedeće kolone:

- izvorni proračun
- tekući proračun (proračun nakon preraspodjela ili rebalansa)
- angažirana sredstva (rezervacije, zahtjevi i plaćanja)
- postotak angažiranih sredstava u odnosu na tekući proračun
- izvršena plaćanja
- postotak izvršenih plaćanja u odnosu na tekući proračun



Izvršenje proračuna u periodu: 02.01.2002. - 27.09.2002.

[Povratak u prethodni nivo](#) [Arhiva](#)


Razdjel	Izvorni proračun	Tekući proračun	Angažirano	Angažirano %	Plaćanje	Plaćanje %
010 Hrvatski sabor	113.221.425,00	113.221.425,00	70.009.407,34	61,83	65.944.135,16	58,24
015 Predsjednik Republike	40.466.861,00	40.466.861,00	25.988.904,39	64,22	22.619.761,81	55,89
016 Ured za nacionalnu sigurnost	49.118.692,00	49.118.692,00	34.481.136,29	70,19	32.842.976,71	66,86
017 Ustavni sud Republike Hrvatske	17.134.395,00	17.134.395,00	12.313.967,38	71,86	12.062.676,22	70,40
018 Agencija za zaštitu tržišnog natjecanja	4.314.820,00	4.314.820,00	2.897.044,45	67,14	2.834.288,28	65,68
020 Vlada Republike Hrvatske	214.724.311,00	214.724.311,00	131.259.208,95	61,12	113.864.305,62	53,02
025 Ministarstvo financija	15.725.666.485,00	15.725.666.485,00	12.683.989.975,82	80,65	5.679.562.260,02	36,11
030 Ministarstvo obrane	4.354.710.304,00	4.354.710.304,00	3.230.355.941,60	74,18	3.125.167.579,95	71,76
035 Ministarstvo za javne radove, obnovu i graditeljstvo	1.193.901.369,00	1.193.901.369,00	780.176.224,90	65,34	724.304.603,31	60,66
040 Ministarstvo unutarnjih poslova	3.110.655.255,00	3.110.655.255,00	2.503.178.109,79	80,47	2.318.870.871,19	74,54
045 Ministarstvo vanjskih poslova	387.456.076,00	387.456.076,00	236.704.112,05	61,09	234.658.954,05	60,56
046 Ministarstvo hrvatskih branitelja iz domovinskog rata	2.746.212.265,00	2.746.212.265,00	2.062.370.295,72	75,09	1.948.273.005,24	70,94
047 Ministarstvo za europske integracije	34.651.574,00	34.651.574,00	14.963.245,66	43,18	14.182.256,55	40,92
050 Ministarstvo gospodarstva	402.685.524,00	402.685.524,00	240.934.841,04	59,83	195.225.604,70	48,48
051 Ministarstvo za obrt, malo i srednje poduzetništvo	87.615.006,00	87.615.006,00	39.447.613,92	45,02	38.829.455,95	44,31
055 Ministarstvo kulture	569.646.047,00	569.646.047,00	425.207.105,24	74,64	422.203.748,12	74,11
060 Ministarstvo poljoprivrede i šumarstva	1.889.354.313,00	1.889.354.313,00	1.480.340.261,55	78,35	1.369.750.983,71	72,49
065 Ministarstvo pomorstva, prometa i veza	1.662.646.392,00	1.662.646.392,00	697.897.396,88	41,97	668.765.850,21	40,22
075 Ministarstvo zaštite okoliša i prostornog uređenja	145.222.876,00	145.222.876,00	76.563.879,69	52,72	74.091.407,97	51,01
080 Ministarstvo prosvjete	4.572.448.565,00	4.572.448.565,00	3.569.438.443,10	78,06	3.503.116.244,16	76,61
085 Ministarstvo rada i socijalne skrbi	25.020.026.814,00	25.020.026.814,00	18.715.732.161,35	74,80	18.333.733.405,06	73,27
090 Ministarstvo turizma	56.683.815,00	56.683.815,00	51.592.443,38	91,01	50.654.747,72	89,36
100 Ministarstvo zdravstva	12.941.270.841,00	12.941.270.841,00	9.652.843.049,64	74,58	9.174.671.369,98	70,89
105 Ministarstvo znanosti i tehnologije	2.177.880.055,00	2.177.880.055,00	1.447.589.649,25	66,46	1.433.594.505,23	65,82
106 Hrvatska akademija znanosti i umjetnosti	49.251.154,00	49.251.154,00	36.175.503,00	73,45	34.014.363,34	69,06
110 Ministarstvo pravosuđa, uprave i lokalne samouprave	1.807.560.398,00	1.807.560.398,00	1.352.357.871,90	74,81	1.282.420.120,65	70,94

Izvršenje proračuna - Microsoft Internet Explorer

File Edit View Favorites Tools Help

Back Forward Stop Home Search Favorites

Address <http://eportal/Portal/Portal/Izvr%C5%A1enje%20prora%C4%8Duna/> Go Links >>


 Ministarstvo financija - Državna riznica
Izvršenje proračuna


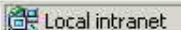
Početna stranica **Izvršenje proračuna** Pretraživanje Kategorije Knjižnica dokumenata Pregled sjednice Pretplate

Izvršenje proračuna 050 Ministarstvo gospodarstva u periodu: 02.01.2002. - 27.09.2002.

[Povratak u prethodni nivo](#) [Arhiva](#)

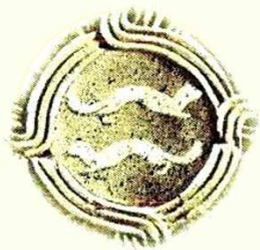
Glava	Izvorni proračun	Tekući proračun	Angažirano	Angažirano %	Plaćanje	Plaćanje %
05005 Ministarstvo gospodarstva	320.465.117,00	320.465.117,00	227.948.098,02	71,13	187.777.489,71	58,59
05010 Ravnateljstvo za robne rezerve	82.220.407,00	82.220.407,00	12.986.743,02	15,79	7.448.114,99	9,05
Ukupno za razdjel	402.685.524,00	402.685.524,00	240.934.841,04	59,83	195.225.604,70	48,48

Napomena: Izvješća se odnose na plaćanja s računa Državnog Proračuna Republike Hrvatske. Angažirano obuhvaća rezervacije, zahtjeve i plaćeno

Discussions  Subscribe... 

**Izvršenje proračuna 05005 Ministarstvo gospodarstva u periodu: 02.01.2002. - 27.09.2002.**[Povratak u prethodni nivo](#) [Arhiva](#)

Kor. pr.	St.i./p.	Tekst stavke izd/pr	Izvorni proračun	Tekući proračun	Angažirano	Angažirano %	Plaćanje	Plaćanje %
05005T	311	Plaće	11.890.669,00	11.890.669,00	8.606.255,48	72,38	8.547.530,62	71,88
05005T	313	Doprinosi na plaće	1.972.479,00	1.972.479,00	1.420.797,41	72,03	1.409.797,46	71,47
05005T	321	Naknade troškova zaposlenima	5.873.139,00	5.873.139,00	3.089.377,00	52,60	1.656.312,18	28,20
05005T	322	Rashodi za materijal i energiju	5.285.167,00	5.285.167,00	3.923.016,00	74,23	1.709.023,63	32,34
05005T	323	Rashodi za usluge	23.989.995,00	23.989.995,00	17.258.728,00	71,94	8.210.674,98	34,23
05005T	329	Ostali nespomenuti rashodi poslovanja	527.168,00	527.168,00	389.532,00	73,89	244.399,93	46,36
05005T	343	Ostali financijski rashodi	70.000,00	70.000,00	52.497,00	75,00	7.759,24	11,08
05005T	352	Subvencije trgovačkim društvima, obrtnicima, malim i srednjim poduzetnicima izvan javnog sektora	23.862.500,00	23.862.500,00	7.962.479,13	33,37	6.230.010,25	26,11
05005T	363	Pomoći unutar opće države	226.900.000,00	226.900.000,00	170.174.997,00	75,00	151.266.664,00	66,67
K310113	323	Rashodi za usluge	6.900.000,00	6.900.000,00	5.175.000,00	75,00	2.172.762,66	31,49
K406386	322	Rashodi za materijal i energiju	80.000,00	80.000,00	59.994,00	74,99	0,00	0,00
K406386	323	Rashodi za usluge	80.000,00	80.000,00	59.994,00	74,99	0,00	0,00
K406417	323	Rashodi za usluge	250.000,00	250.000,00	187.497,00	75,00	0,00	0,00
Ukupno za razred 3			307.681.117,00	307.681.117,00	218.360.164,02	70,96	181.454.934,95	58,97
K310084	412	Nematerijalna imovina - u obliku prava	260.000,00	260.000,00	194.994,00	75,00	0,00	0,00
K310092	412	Nematerijalna imovina - u obliku prava	560.000,00	560.000,00	419.994,00	75,00	373.266,00	66,65
K310105	412	Nematerijalna imovina - u obliku prava	1.460.000,00	1.460.000,00	1.094.994,00	75,00	972.666,00	66,62
K310113	412	Nematerijalna imovina - u obliku prava	500.000,00	500.000,00	374.994,00	75,00	0,00	0,00
K310121	412	Nematerijalna imovina - u obliku prava	150.000,00	150.000,00	112.500,00	75,00	0,00	0,00
K310121	422	Postrojenja i oprema	50.000,00	50.000,00	37.494,00	74,99	0,00	0,00
K310130	412	Nematerijalna imovina - u obliku prava	630.000,00	630.000,00	472.500,00	75,00	112.169,73	17,80
K310148	412	Nematerijalna imovina - u obliku prava	280.000,00	280.000,00	209.997,00	75,00	0,00	0,00
K310156	412	Nematerijalna imovina - u obliku prava	1.150.000,00	1.150.000,00	862.497,00	75,00	403.767,54	35,11
K310156	422	Postrojenja i oprema	50.000,00	50.000,00	37.494,00	74,99	11.820,18	23,64
K406386	412	Nematerijalna imovina - u obliku prava	400.000,00	400.000,00	299.997,00	75,00	266.664,00	66,67
K406386	422	Postrojenja i oprema	524.000,00	524.000,00	392.994,00	75,00	184.201,31	35,15
K406386	425	Nematerijalna proizvedena imovina -izvršenje do 20.07.2002.	120.000,00	0,00	0,00	0,00	0,00	0,00



Rashodi za plaće

Tablica rashoda za plaće sadrži podatke o isplaćenim plaćama prikazane po:

- razdjelima i
- glavama,

razrađene po ekonomskoj klasifikaciji na 3. i 4. razini:

- 311 Plaće
- 312 Ostali rashodi za zaposlene
- 313 Doprinosi na plaće
- 3212 Naknade za prijevoz, za rad na terenu i odvojeni život



Rashodi za plaće u periodu: 02.01.2002. - 27.09.2002.

[Povratak u prethodni nivo](#)
[Arhiva](#)

Razdjel	Izvorni proračun	Tekući proračun	Angažirano	Angažirano %	Plaćanje	Plaćanje %
010 Hrvatski sabor	73.595.182,00	73.595.182,00	52.945.360,51	71,94	52.945.360,51	71,94
015 Predsjednik Republike	21.140.101,00	21.140.101,00	13.623.598,13	64,44	13.614.299,68	64,40
016 Ured za nacionalnu sigurnost	39.789.690,00	39.789.690,00	27.596.298,29	69,35	26.638.480,68	66,94
017 Ustavni sud Republike Hrvatske	13.987.926,00	13.987.926,00	10.356.582,38	74,03	10.347.002,77	73,97
018 Agencija za zaštitu tržišnog natjecanja	2.535.659,00	2.535.659,00	1.795.552,16	70,81	1.795.552,16	70,81
020 Vlada Republike Hrvatske	48.597.962,00	48.597.962,00	28.898.357,68	59,46	28.883.829,93	59,43
025 Ministarstvo financija	598.802.035,00	598.802.035,00	564.840.541,56	94,32	549.053.705,50	91,69
030 Ministarstvo obrane	2.863.122.337,00	2.863.122.337,00	2.343.260.372,91	81,84	2.343.260.372,91	81,84
035 Ministarstvo za javne radove, obnovu i graditeljstvo	28.376.852,00	28.376.852,00	18.992.509,65	66,92	18.910.225,19	66,63
040 Ministarstvo unutarnjih poslova	2.278.034.998,00	2.278.034.998,00	1.890.538.215,77	82,98	1.881.762.594,90	82,60
045 Ministarstvo vanjskih poslova	246.735.480,00	246.735.480,00	171.297.409,95	69,42	171.204.912,95	69,38
046 Ministarstvo hrvatskih branitelja iz domovinskog rata	13.909.625,00	13.909.625,00	10.432.219,05	75,00	8.933.073,15	64,22
047 Ministarstvo za europske integracije	9.794.603,00	9.794.603,00	6.538.932,13	66,76	6.538.932,13	66,76
050 Ministarstvo gospodarstva	17.069.592,00	17.069.592,00	11.977.629,82	70,16	11.823.634,57	69,26
051 Ministarstvo za obrt, malo i srednje poduzetništvo	5.136.006,00	5.136.006,00	3.986.491,57	77,61	3.986.491,57	77,61
055 Ministarstvo kulture	132.543.734,00	132.543.734,00	101.936.271,27	76,90	101.877.278,48	76,86
060 Ministarstvo poljoprivrede i šumarstva	52.743.599,00	52.743.599,00	39.069.377,97	74,07	39.059.275,55	74,05
065 Ministarstvo pomorstva, prometa i veza	51.516.214,00	51.516.214,00	36.791.596,97	71,41	36.791.596,97	71,41
075 Ministarstvo zaštite okoliša i prostornog uređenja	40.716.186,00	40.716.186,00	31.189.801,55	76,60	31.184.641,55	76,59
080 Ministarstvo prosvjete	4.072.332.601,00	4.072.332.601,00	3.184.920.161,28	78,20	3.184.789.681,32	78,20
085 Ministarstvo rada i socijalne skrbi	472.813.000,00	472.813.000,00	347.391.726,93	73,47	347.391.726,93	73,47
090 Ministarstvo turizma	5.369.532,00	5.369.532,00	4.291.683,08	79,92	4.275.632,30	79,62
100 Ministarstvo zdravstva	21.083.129,00	21.083.129,00	9.513.437,48	45,12	9.463.946,48	44,88
105 Ministarstvo znanosti i tehnologije	1.262.887.820,00	1.262.887.820,00	981.266.477,22	77,70	980.286.242,82	77,62
106 Hrvatska akademija znanosti i umjetnosti	32.997.952,00	32.997.952,00	24.897.145,00	75,45	24.886.026,13	75,41
110 Ministarstvo pravosuđa, uprave i lokalne samouprave	1.421.588.493,00	1.421.596.635,00	1.077.054.803,65	75,76	1.067.274.422,85	75,07



Rashodi za plaće 050 Ministarstvo gospodarstva u periodu: 02.01.2002. - 27.09.2002.

[Povratak u prethodni nivo](#) [Arhiva](#)

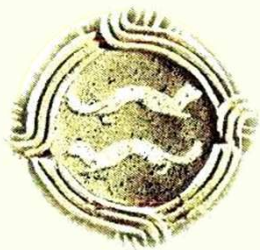
Glava	Izvorni proračun	Tekući proračun	Angažirano	Angažirano %	Plaćanje	Plaćanje %
05005 Ministarstvo gospodarstva	14.298.116,00	14.298.116,00	10.350.785,89	72,39	10.202.516,98	71,35
05010 Ravnateljstvo za robne rezerve	2.771.476,00	2.771.476,00	1.626.843,93	58,69	1.621.117,59	58,49
Ukupno za razdjel	17.069.592,00	17.069.592,00	11.977.629,82	70,16	11.823.634,57	69,26

Napomena: Izvješća se odnose na plaćanja s računa Državnog Proračuna Republike Hrvatske. Angažirano obuhvaća rezervacije, zahtjeve i plaćeno


Rashodi za plaće 05005 Ministarstvo gospodarstva u periodu: 02.01.2002. - 27.09.2002.
[Povratak u prethodni nivo](#) - [Arhiva](#)

Kor. pr.	St.i./p.	Tekst stavke izd/pr	Izvorni proračun	Tekući proračun	Angažirano	Angažirano %	Plaćanje	Plaćanje %
05005T	3111	Plaće u novcu	11.890.669,00	11.890.669,00	8.606.255,48	72,38	8.547.530,62	71,88
Ukupno za razred 311 Plaće			11.890.669,00	11.890.669,00	8.606.255,48	72,37	8.547.530,62	71,88
05005T	3131	Doprinosi za mirovinsko osiguranje	1.039.976,00	1.039.976,00	748.936,68	72,01	743.116,43	71,46
05005T	3132	Doprinosi za zdravstveno osiguranje	831.889,00	831.889,00	599.141,50	72,02	594.492,37	71,46
05005T	3133	Doprinosi za zapošljavanje	100.614,00	100.614,00	72.719,23	72,28	72.188,66	71,75
Ukupno za razred 313 Doprinosi na plaće			1.972.479,00	1.972.479,00	1.420.797,41	72,03	1.409.797,46	71,47
05005T	3212	Naknade za prijevoz, za rad na terenu i odvojeni život	434.968,00	434.968,00	323.733,00	74,43	245.188,90	56,37
Ukupno za razred 321 Naknade troškova zaposlenima			434.968,00	434.968,00	323.733,00	74,42	245.188,90	56,36
Ukupno za glavu 05005 Ministarstvo gospodarstva			14.298.116,00	14.298.116,00	10.350.785,89	72,39	10.202.516,98	71,35

Napomena: Izvješća se odnose na plaćanja s računa Državnog Proračuna Republike Hrvatske. Angažirano obuhvaća rezervacije, zahtjeve i plaćeno



Rashodi po stavkama izdataka


U tablici rashoda po stavkama izdataka prikazani su podaci o izvršenju Državnog proračuna, kumulativno za cijelu državu, razrađeni po pojedinim podskupinama rashoda ekonomske klasifikacije.



Rashodi po stavkama izdataka u periodu: 02.01.2002. - 27.09.2002.

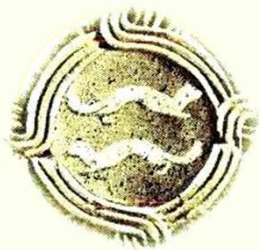
[Povratak u prethodni nivo](#) [Arhiva](#)

St.i./p.	Tekst stavke izd/pr	Izvorni proračun	Tekući proračun	Angažirano	Angažirano %	Plaćanje	Plaćanje %
311	Plaće	11.001.577.831,00	10.999.816.658,00	8.572.479.505,00	77,93	8.551.225.549,61	77,73
312	Ostali rashodi za zaposlene	605.325.335,00	605.325.335,00	616.721.121,84	101,88	612.818.409,00	101,23
313	Doprinosi na plaće	2.086.939.066,00	2.087.939.841,00	1.700.125.011,27	81,42	1.690.144.934,03	80,94
321	Naknade troškova zaposlenima	644.277.273,00	645.270.377,00	445.684.657,11	69,06	416.099.602,95	64,48
322	Rashodi za materijal i energiju	1.768.201.767,00	1.768.677.383,00	1.028.772.292,70	58,16	854.555.067,04	48,31
323	Rashodi za usluge	2.075.002.694,00	2.078.600.317,00	1.215.689.734,41	58,48	1.051.434.227,25	50,58
329	Ostali nespomenuti rashodi poslovanja	278.868.145,00	278.975.645,00	174.767.441,95	62,64	160.307.423,50	57,46
341	Kamate za izdane vrijednosne papire	2.613.262.300,00	2.613.262.300,00	2.155.972.181,64	82,50	884.426.068,08	33,84
342	Kamate za primljene zajmove	1.187.059.839,00	1.187.059.839,00	668.711.627,26	56,33	99.394.869,88	8,37
343	Ostali financijski rashodi	173.829.869,00	173.829.769,00	81.539.056,65	46,90	66.162.617,97	38,06
351	Subvencije trgovačkim društvima u javnom sektoru	252.082.817,00	252.082.817,00	158.085.652,23	62,71	155.054.091,27	61,50
352	Subvencije trgovačkim društvima, obrtnicima, malim i srednjim poduzetnicima izvan javnog sektora	1.919.266.740,00	1.919.266.740,00	1.557.410.885,84	81,14	1.447.539.516,71	75,42
361	Pomoći inozemnim vladama	100.000.000,00	100.000.000,00	0,00	0,00	0,00	0,00
362	Pomoći međunarodnim organizacijama	643.000,00	643.000,00	437.930,00	68,10	437.930,00	68,10
363	Pomoći unutar opće države	4.507.089.303,00	4.507.089.303,00	2.894.312.429,79	64,21	2.702.569.554,09	59,96
371	Naknade građanima i kućanstvima iz zavoda	11.369.409.000,00	11.369.409.000,00	8.653.237.096,22	76,10	8.486.606.023,51	74,64
372	Naknade građanima i kućanstvima iz proračuna	27.792.471.808,00	27.791.200.928,00	20.887.554.748,93	75,15	20.447.277.714,25	73,57
381	Tekuće donacije	976.418.506,00	976.418.506,00	639.131.180,56	65,45	610.862.005,11	62,56
382	Kapitalne donacije	1.547.066.626,00	944.832.458,48	641.183.252,62	67,86	616.474.464,40	65,24
383	Kazne, penali i naknade štete	33.445.682,00	33.445.682,00	8.162.886,00	24,40	5.258.112,99	15,72
385	Izvanredni rashodi	160.415.790,00	160.415.790,00	53.895.448,46	33,59	52.713.808,91	32,86
386	Kapitalne pomoći	0,00	602.234.167,52	227.446.823,55	37,76	219.956.973,47	36,52
Ukupno za razred 3		71.092.653.391,00	71.095.795.856,00	52.381.320.964,03	73,67	49.131.318.964,02	69,10
411	Materijalna imovina - prirodna bogatstva	6.800.000,00	6.800.000,00	575.120,00	8,45	575.120,00	8,45
412	Nematerijalna imovina - u obliku prava	25.651.905,00	25.651.905,00	12.317.256,99	48,01	8.337.978,84	32,50
421	Građevinski objekti	1.128.292.991,00	1.128.292.991,00	637.109.398,18	56,46	571.194.748,19	50,62



...još informacija o eProračunu

- Podaci u tablicama odnose se na plaćanja s jedinstvenog računa riznice.
- Očekujemo vaše primjedbe i sugestije...



Hvala na pažnji!